# GReddy RAPFIX II とGReddy スポーツステアリングを同時装着する場合のホーンボタンの取付方法について

**下記の手順は、GReddyステアリングに付属しているホーンボタンをRAPFIX II に取り付けるための方法です。**

●RAPFIX II に付属しているホーンリングを使用してください。

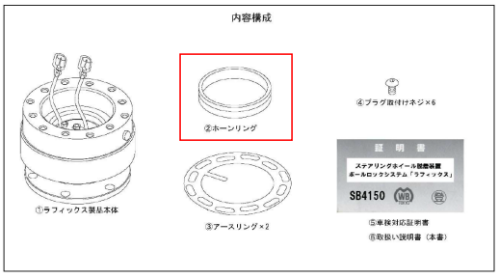


（RAPFIX II 取扱説明書から）

ホーンリング(実物)

●ホーンリングにホーンボタンが収まるようにホーンボタンのツメ4箇所を加工(カットまたは削り)してください。
加工し過ぎは取付ができなくなるため、ご注意ください。(緩くなってしまいます。)

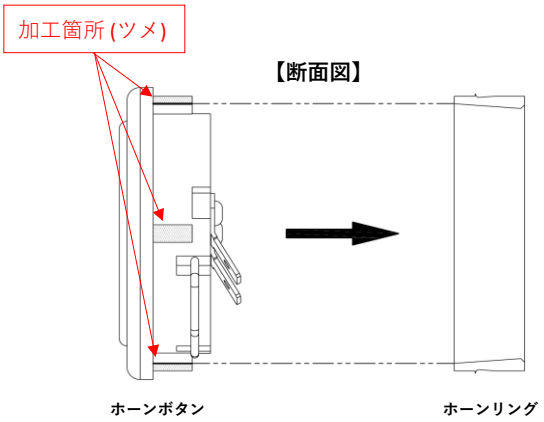


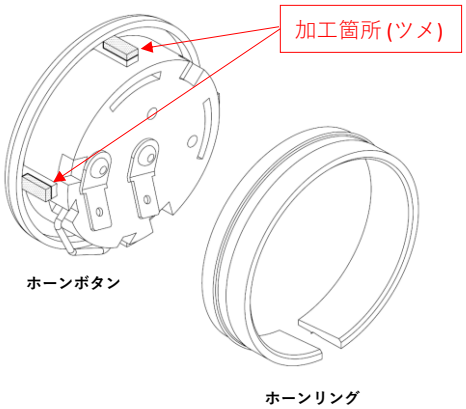


●加工後はRAPFIX II 取扱説明書の取り付け手順に従って組付けてください。