

## ラフィックスⅡ専用 キーロックシステム+e

この度は弊社製品をお買い求め頂き誠に有難う御座います。  
本製品を安全にご使用いただくために、必ず本書をお読みください。

## ●本製品の構成



キーロック本体



キー×2



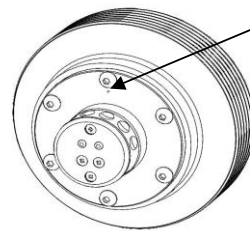
コンタクトプレートセット

## ●ご使用の前に

- ・本製品は弊社製品「ボールロックシステム ラフィックスⅡ」が装着されていないとご使用になれません。
- ・本製品を使用する場合でも、車両の盗難やイタズラを完全に防げるものではありません。
- ・本製品はラフィックスⅡのソケット(ハンドル側)を外し、残っているプラグ(車両側)に装着しハンドルを取り付けられないようにしてセキュリティ性をUPさせるものです。
- ・本製品は構造を知らない人物が解錠せずに表面部を押すとホーンが鳴動し防犯性を高める追加機能があります。  
但し、イグニッションOFFの状態でもホーンが鳴動しない車両では本機能はご利用になれません。
- ・このホーンが鳴動して警報するシステムは、施錠/解錠するときの誤動作で鳴動してしまったり、運転席のリクライニング(前傾)でシートがキーロックを押してしまい鳴り続けることがあります。ご注意ください。
- ・本目的以外にはご使用にならないで下さい。また誤った取り付けや取り扱いで車両等を破損、又は事故等を起こした場合については弊社では一切の責任を負いかねますのでご了承ください。
- ・分解・改造等は絶対に行わないで下さい。故障の原因になり、本来の機能を損なう恐れがあります。
- ・本製品をご使用になる時は、必ず車両とエンジンを停止させた状態でご使用ください。
- ・本製品は構造上摺動する部分に異物、ゴミ等が入り込んだ場合作動に支障をきたす事があります。ご使用になる時はゴミ等が入らないように注意して下さい。
- ・本製品は「ボールロックシステムラフィックスⅡ」に添付されている部品以外(取り付けネジ等)で取り付けされている場合、使用できない場合が御座いますのでご注意ください。
- ・カギは2本付属されています。1本はスペアとして自己責任の元に管理して下さい。
- ・本体を使用しないときは運転に支障がないように保管して下さい。
- ・何らかの理由で本製品が取り外し出来なくなり、車両の移動が困難になった場合などの保証は一切行なえません。予めご了承ください。

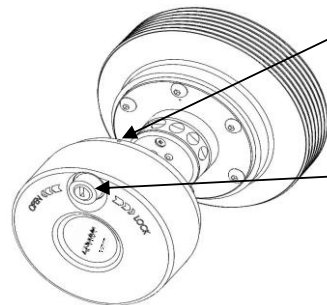
## ●使用方法

- ① 車両を直進状態で停車し、エンジンを停止してラフィックスⅡのソケット(ハンドル側)を外します。  
※この時 **プラグのトップマークが上にあることを確認**して下さい。



プラグのトップマークを上に出します。

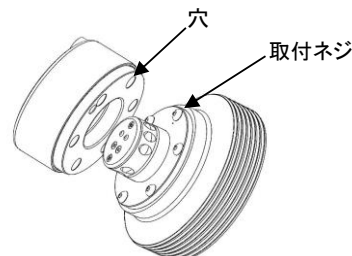
- ② キーロック本体のロックを解除し(キーシリンダーが飛び出した状態)、ラフィックスⅡプラグのトップマーク、キーロックベース部のトップマーク、キーシリンダーの位置を一致させます。(右図の状態)



キーロックのトップマークを上に出します。

キーシリンダーをトップマークに合わせます。

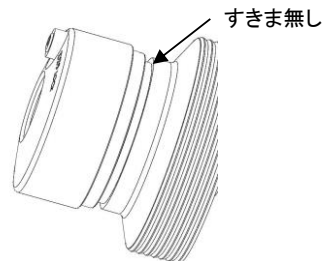
- ③ キーロック本体の裏にしている穴がラフィックスのプラグ(車両側)取付ネジに合うようになっています。



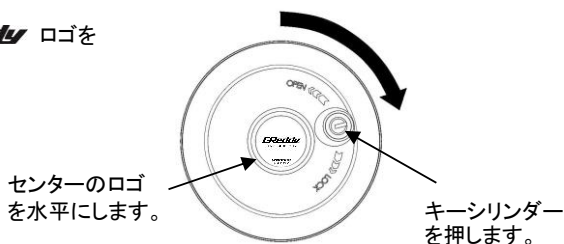
穴

取付ネジ

- ④ 正常に取り付けた場合、キーロックとラフィックス車両側とのすきまは出ません。



- ⑤ キーロック本体を右に止まるまで回転させ **CRReddy** ロゴを水平にします。  
キーシリンダー部分を押し込みロックの完了です。



- ⑥ 外す時は付属のキーを使用してロックを解除し上記の作業を逆に行います。

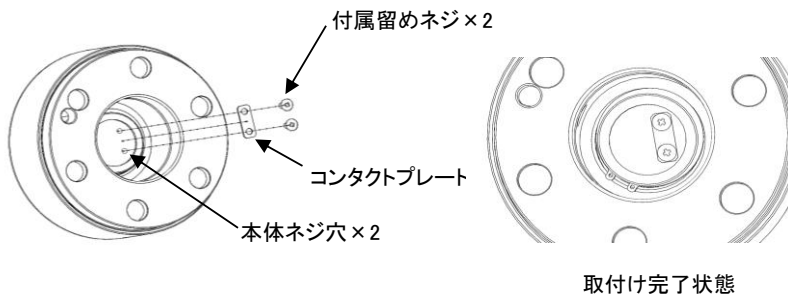
### ●オプション +e機能

本製品は付属「コンタクトプレートセット」を組み込むことで、施錠した状態でキーロック本体表面を押し込んだ際ホーンを鳴動させて防犯性を高めることができます。

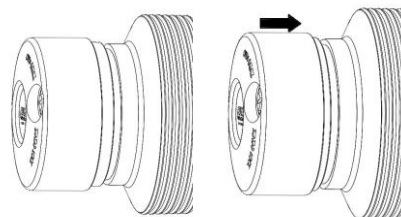
出荷状態で+e機能は組み込まれておりません。下図を参考に部品を取付けて下さい。

但し、純正状態でキーOFF時にホーンが鳴動しない車両では本機能をご使用になれません。

キーロック裏面中央部にあるネジ穴にコンタクトプレートをネジ留めします。



「コンタクトプレート」を取付けましたら、ラフィックスのプラグにかぶせて施錠してください。施錠後、キーロックの表面部を押すと3mm程ストロークしてホーンが鳴動します。



### 注意！

- ・施錠/解錠時に本体表面を押しながら行うとホーンが誤鳴動してしまいます。
- ・第三者のイタズラや破壊行為等により、本体表面が押されたままの状態になりますとホーンのヒューズを抜くか、バッテリーターミナルを外すまでホーンが鳴動し続けます。騒音苦情等、弊社で責任を負うことはできません。
- ・上記注意事項を充分ご理解の上、本機能をご使用ください。

※ 本製品は構造上製品寿命が御座います。表面処理(アルマイト)で耐磨耗性を持たせていますが太陽光による色あせ、摺動部の磨耗、ボールの接点磨耗等が発生します。使用頻度により異なりますが、それらの影響で正常に作動しにくくなる場合が御座いますので予めご了承ください。

※ 誤った操作等あるいは第三者による故意のイタズラ等により製品が破損し取り外しが出来なくなった場合、弊社では責任を負えません。

### ●合鍵について

- ・カギ本体に刻印されているアルファベットと数字でご注文いただけます。
- ・ご注文の際は運転免許書等の身分を確認出来る物が必要です。
- ・ご注文、お問合わせは弊社へお問合せください。

ご不明な点が御座いましたら下記までお問合わせください。

製造元: 株式会社 ワークスベル 〒391-0011長野県茅野市玉川8507

TEL 0266-79-3761

FAX 0266-79-4706

販売元: 株式会社 昭和トラスト 〒289-1605千葉県山武郡芝山町大台3155-5

TEL 0479-77-3000

**TRUST**